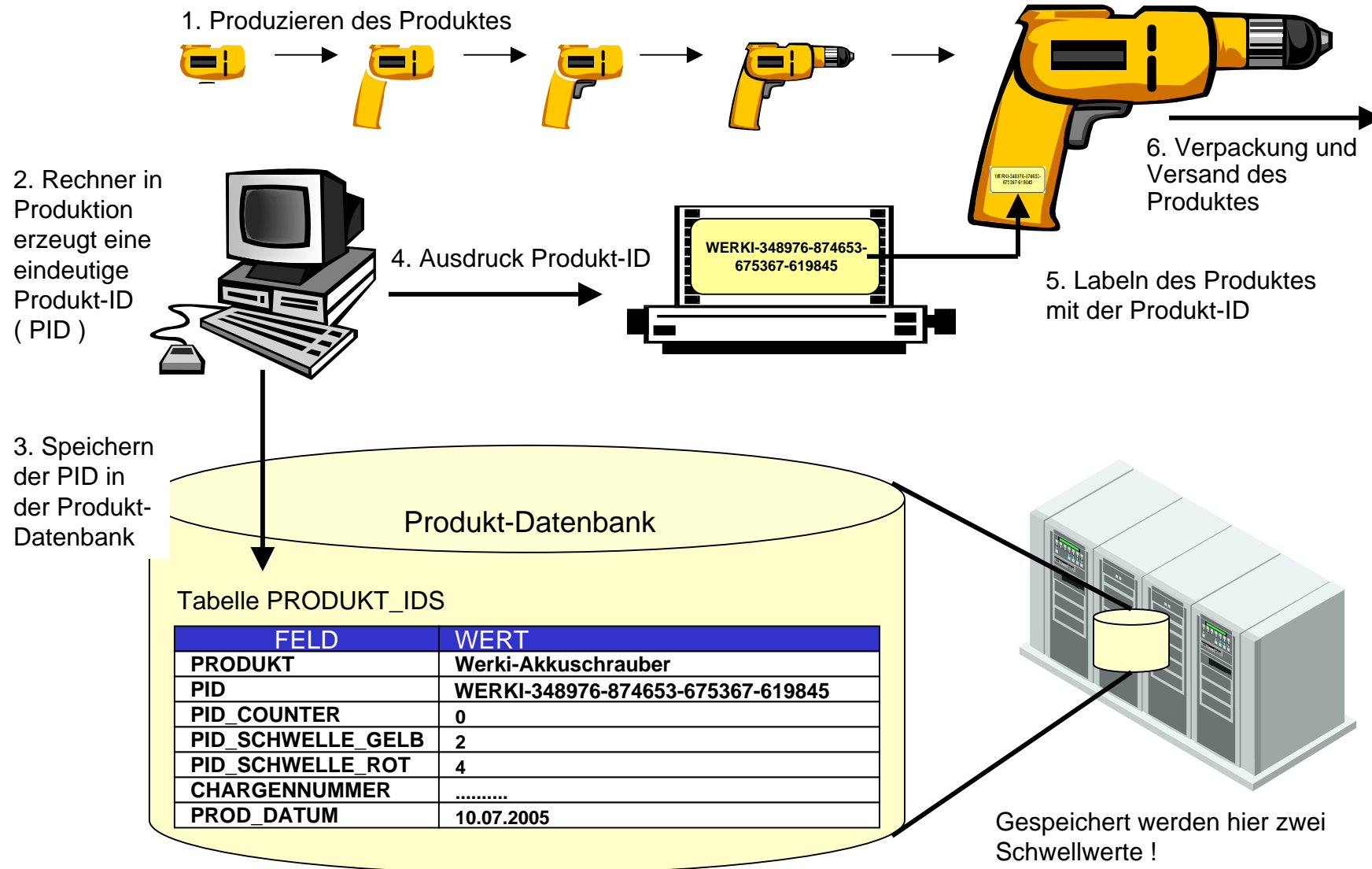


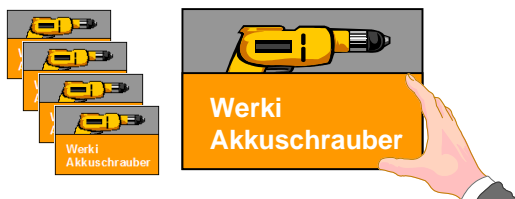
Darstellung des Produktionsprozesses ( Abb. 1 )



**Abbildung 1** ( zum Kapitel 3.4, Beschreibung des Produktionsprozesses )

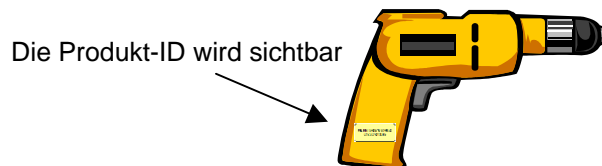
Darstellung des Distributions- & Prüfungsprozesses ( Abb. 2 )

1. Kunde kauft Werki-Akkuschrauber



Der Akkuschauber wurde so verpackt, dass die Produkt-ID erst nach Öffnen der Verpackung zugänglich ist.

2. Kunde packt das Produkt aus



4. Hochzählen der PID um 1 und Überprüfung in Datenbank

3. Kunde überprüft Echtheit des Produktes am PC



Eingabe der PID und Drücken auf den Button „Prüfen“

**Werki - Werkzeugbau**

Wir gratulieren zum Kauf eines Original Werki-Akkuschraubers .... Sie können diesen Test nicht wiederholen !

PID < SCHWELLWERT\_GELB

**Werki - Werkzeugbau**

Bitte setzen Sie sich mit Ihrem Händler in Verbindung ... Ggf. PID durch Rücknahme von Kunden verbraucht

PID >= SCHWELLWERT\_GELB UND < SCHWELLWERT\_ROT

PID >= SCHWELLWERT\_ROT

**Werki - Werkzeugbau**

Sie haben leider kein Original-Werki-Produkt erstanden.... Bitte teilen Sie uns Ihren Händler mit ....

**Abbildung 2** ( zum Kapitel 3.5, Beschreibung des Distributions- und Prüfungsprozesses )

Darstellung des technischen Gesamtprozesses ( Abb. 3 )

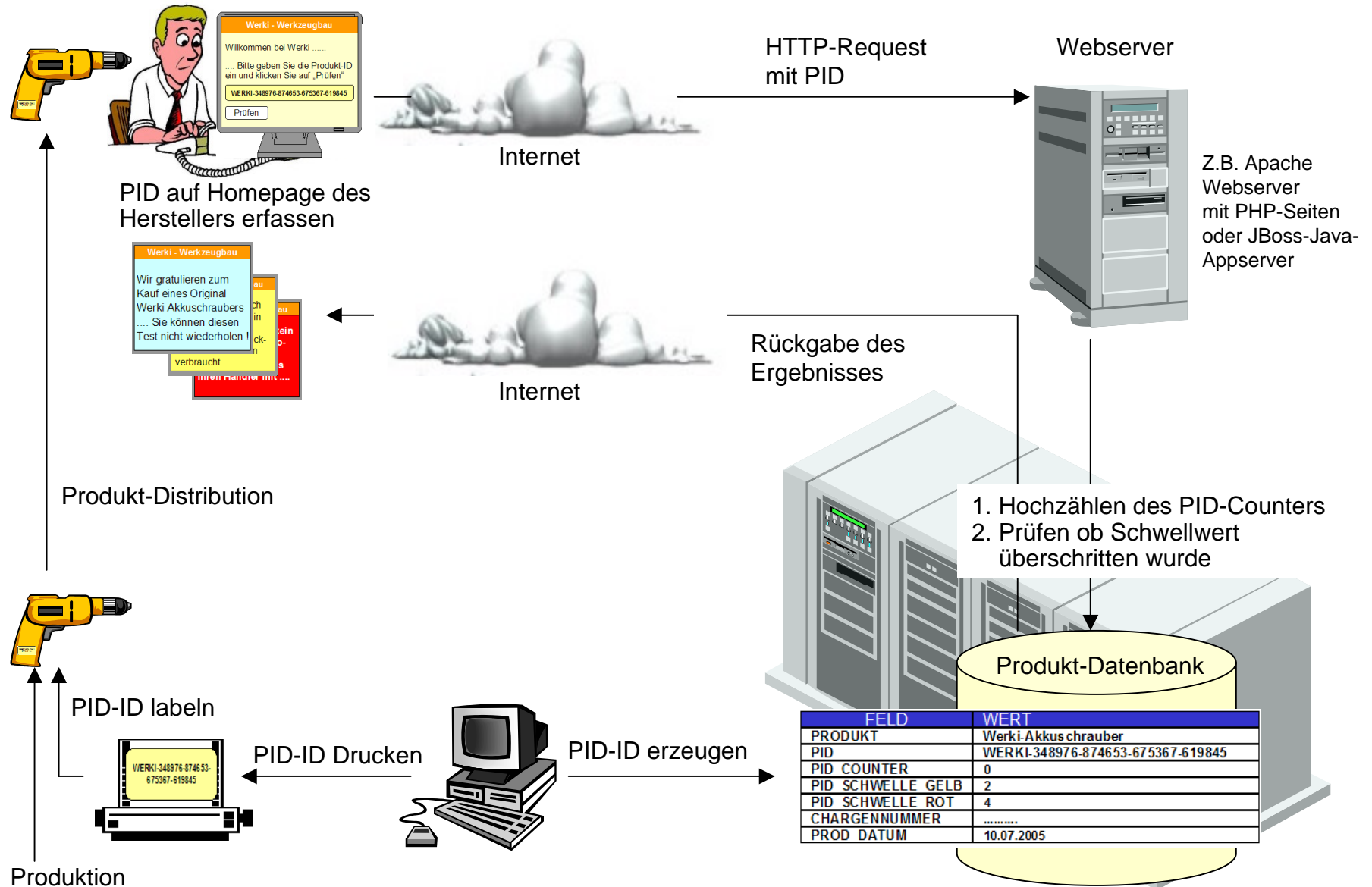


Abbildung 3 ( Darstellung des technischen Gesamtprozesses )

PID-Prüfung im Branchenverbund ( Abb. 4 )

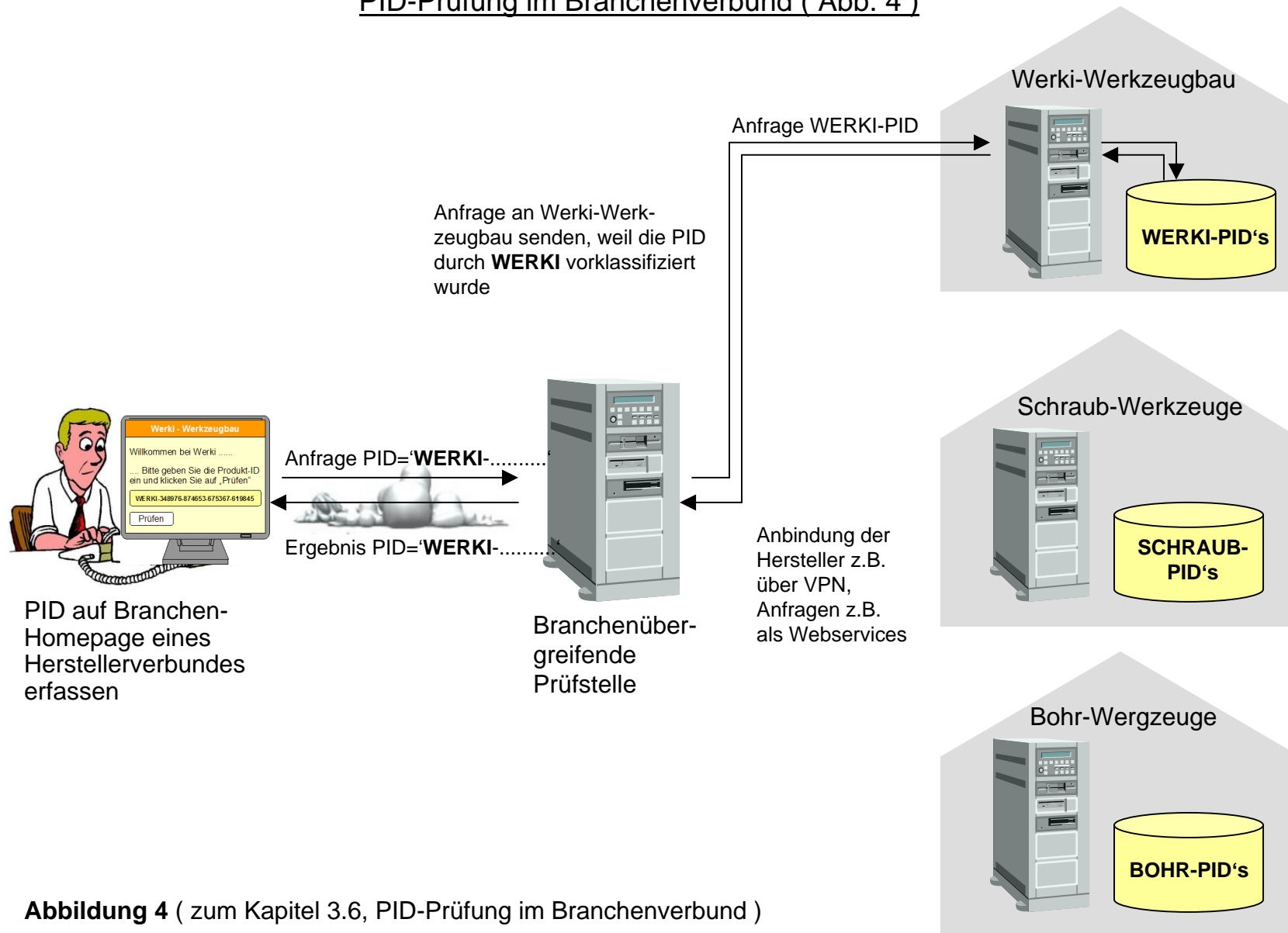


Abbildung 4 ( zum Kapitel 3.6, PID-Prüfung im Branchenverbund )